

Meine Wolle

PRO LANA
MEINE WOLLE®



TROPICAL ANLEITUNG

STRICKTOP TROPICAL

Größe: S / M / L / XL

Material: TROPICAL UNI von Langendorf & Keller (www.pro-lana.de):

ca. 195 g = ca. 429 LL für S; **ca. 240 g** = ca. 528 LL für M; **ca. 285 g** = ca. 627 LL für L; **ca. 340 g** = ca. 748 LL für XL

Für das Original wurde Farbe Nr. 28 verwendet.
Nadelstärke: Rundstricknadel 4,50 mm, Häkelnadel 4,00 mm

Maschenprobe: Grundmuster

21 Maschen = 10 cm breit

25 Reihen = 10 cm hoch

Alle Reihen verstehen sich mit Randmasche zu Beginn und Randmasche am Ende jeder Reihe.
Knötchenrand arbeiten. Wechsel zur Kettrand ist separat angeführt.

Muster A (teilbar beliebig):

Kraus Links | Rückenteil

1. Reihe | Rückreihe: RM, alle M R, RM

2. Reihe | Hinreihe: RM, alle M L, RM

Die 1. - 2. Reihe werden stets wiederholt.

Muster B (teilbar beliebig):

Mustermix | Rückenteil

→ für die Größen S/M/L/XL

1. Reihe | Rückreihe: RM, 36/41/46/52 M L, 27 M R, 36/41/46/52 M L, RM

2. Reihe | Hinreihe: RM, 36/41/46/52 M R, 27 M L, 36/41/46/52 M R, RM

Die 1. - 2. Reihe werden stets wiederholt.

Muster C (teilbar beliebig):

Mustermix | Vorderteil

→ für die Größen S/M/L/XL

1. Reihe | Rückreihe: RM, 42/47/52/58 M R, 15 M L, 42/47/52/58 M R, RM

2. Reihe | Hinreihe: RM, 42/47/52/58 M L, Muster E (= 15 M), 42/47/52/58 M L, RM

3. Reihe | Rückreihe: RM, 42/47/52/58 M R, Muster E (= 15 M), 42/47/52/58 M R, RM

Die 1. - 3. Reihe wird 1x gearbeitet, dann 2. - 3. Reihe stets wiederholen.

Muster D (teilbar beliebig):

Mustermix | Vorderteil

→ für die Größen S/M/L/XL

1. Reihe | Rückreihe: RM, 18 M R, 23/28/33/39 M L, 1 M R, **Muster E (= 15 M)**, 1 M R, 23/28/33/39 M L, 18 M R, RM

2. Reihe | Hinreihe: RM, 18 M L, 23/28/33/39 M R, 1 M L, **Muster E (= 15 M)**, 1 M L, 23/28/33/39 M R, 18 M L, RM

Die 1. - 2. Reihe werden stets wiederholt.

Muster E (teilbar durch 15):

Blattmuster | Vorderteil

→ Teil von Muster D

1. Reihe: 1 U, 3 M R, 1 U, 3MR überz. zusstr., 1 U, 2MR zusstr., 1 U, 2 M R, 3MR überz. zusstr., 2 M R, 1 U

3. Reihe: 1 U, 5 M R, 1 U, 3MR überz. zusstr., 1 U, 2 M R, 3MR überz. zusstr., 2 M R, 1 U

5. Reihe: 1 U, 2 M R, 3MR überz. zusstr., 2 M R, 1 U, 2MR überz. zusstr., 1 U, 1 M R, 3MR überz. zusstr., 1 M R, 1 U, 1 M R, 1 U

7. Reihe: 1 U, 2 M R, 3MR überz. zusstr., 2 M R, 1 U, 2MR überz. zusstr., 1 U, 3MR überz. zusstr., 1 U, 3 M R, 1 U

9. Reihe: 1 U, 2 M R, 3MR überz. zusstr., 2 M R, 1 U, 3MR überz. zusstr., 1 U, 5 M R, 1 U

11. Reihe: 1 U, 1 M R, 1 U, 1 M R, 3MR überz. zusstr., 1 M R, 1 U, 2MR zusstr., 1 U, 2 M R, 3MR überz. zusstr., 2 M R, 1 U

Die Rückreihen (geraden Reihen) werden links gestrickt, auch Umschläge.

Die 1. - 12. Reihe werden stets wiederholt.

Anleitung: Das Stricktop wird in 2 Teilen – Rücken- und Vorderteil – gearbeitet.

Die Randmaschen werden mit Knötchenrandmaschen gestrickt, der Wechsel zum Kettrand wird separat angeführt. Anschließend werden die Seiten und Schultern geschlossen (siehe Schnitt: die rote Linie zeigt die Naht). Zuletzt werden Ärmel-, Hals- und Rückenausschnitt mit

zusstr., { 34/39/44/50 } M R, RM

2. Reihe | Rückreihe: RM, { 35/40/45/51 } M L, 12 M R, RM*

Die Maschen in der geschwungenen Klammer { ... } werden nach jeder Abnahme in der 2 Reihen zuvor gestrickten Reihe um 1 Masche reduziert.

Veranschaulichung: nächsten beiden Reihen:

1. Reihe | Hinreihe: RM*, 12 M L, 2MR überz. zusstr., { 33/38/43/49 } RM

2. Reihe | Rückreihe: RM, { 34/39/44/50 } M L, 12 M R, RM*

Nach diesem Prinzip werden nun 20/20/26/32 Reihen gearbeitet.

Dann folgen die Abnahmen außen für den Ärmelausschnitt (in Abwandlung Muster B bleibend): Ab sofort werden beide RM mit einer Kettrandmasche gearbeitet.

Für den Ärmelausschnitt werden nun in einer Hinreihe 2 M und dann noch in jeder 2. Reihe 2 x 2 M an der äußeren Kante abgenommen (Abnahmen: 3 M R überzogen zusammenstricken – vor der RM).

ACHTUNG: Abnahmen für die Schräge weiterhin wie in Abwandlung Muster B beschrieben!

Anschließend folgen noch 31/31/35/39 Reihen in Abwandlung Muster B. Dann werden die verbleibenden Schultermaschen in einer Rückreihe locker abgekettet.

Vorderteil: Anschlag: → für die Größen S/M/L/XL mit Nadel Nr. 4,50 mm: 101/111/121/133 M (inkl. RM)

Es wird mit Muster C in einer Rückreihe begonnen. Insgesamt werden 16/16/16/16 Reihen gestrickt.

Dann wird zu Muster D in einer Rückreihe gewechselt und gerade 81/81/87/93 Reihen gearbeitet.

ACHTUNG: Muster E (mittlerer Teil von Muster D) entsprechend mit der richtigen Musterreihe fortsetzen!

Dann folgen die Abnahmen außen für die Ärmelausschnitte (im Muster D bleibend):

Ab sofort werden beide RM mit einer Kettrand-

masche gearbeitet.

Für die Ärmelausschnitte werden nun in einer Hinreihe beidseits 2 M und dann noch in jeder 2. Reihe beidseits 2 x 2 M abgenommen (Abnahmen Hinreihe: RM, 3 M R überz.zusstr., Muster D, 3MR zusstr., RM).

Anschließend folgen noch 31/31/35/39 Reihen im Muster D. Dann werden alle Maschen in einer Rückreihe locker abgekettet.

Ausarbeitung: Bei Bedarf Teile anfeuchten und in Form spannen. Anschließend werden die Seiten- und Schultern geschlossen (siehe Schnitt: die rote Linie zeigt die Naht).

Dann werden Ärmel-, Hals- und Rückenausschnitt mit festen Maschen umhäkelt, um einen schönen Abschluss zu erzielen.

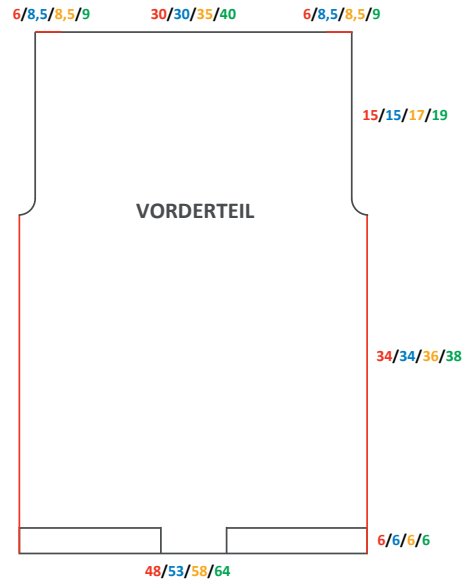
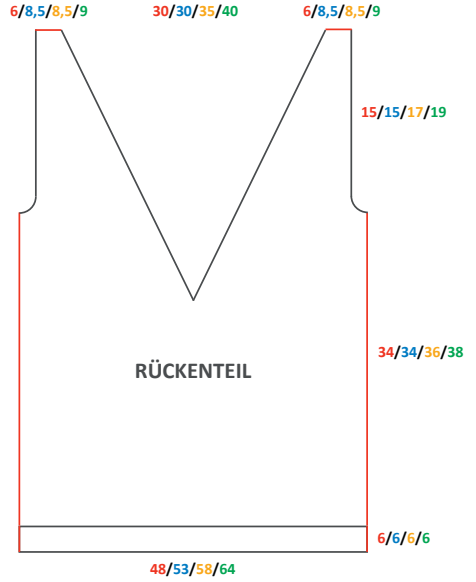
Abschließend lose Fäden sauber vernähen.

Legende

M	= Masche
RM	= Randmasche
R	= 1 rechte Masche
L	= 1 linke Masche
2MR zusstr.	= 2 Maschen rechts zusammenstricken
2MR überz. zusstr.	= 2 Maschen rechts überzogen zusammenstricken
3MR überz. zusstr.	= 3 Maschen rechts überzogen zusammenstricken:
	1 M R heben + 2 M R zusammenstricken, die gehobene M über die zusammengestrickten M ziehen
[...]	= stete Wiederholung der in der Klammer befindlichen Maschen




Schnitt in cm



100% HOCHWERTIGE ÄGYPTISCHE BAUMWOLLE

TROPICAL

Garn besteht aus hochwertiger ägyptischer Baumwolle



100% Baumwolle
Laufänge 110m/50g
Nadelstärke 3,5 – 4,5



Farbe Nr. 80
orange / bordeaux
passend zu Tropical uni
Farbe Nr. 35



Farbe Nr. 81
türkis / jeans
passend zu Tropical uni
Farbe Nr. 66



Farbe Nr. 82
gelb / grün
passend zu Tropical uni
Farbe Nr. 28



Farbe Nr. 83
puder / pflaume
passend zu Tropical uni
Farbe Nr. 25



Farbe Nr. 84
kiwi / orange
passend zu Tropical uni
Farbe Nr. 74



Farbe Nr. 80




Farbe Nr. 81



Farbe Nr. 82



Farbe Nr. 83



Farbe Nr. 84



Pflege /
cleaning



Verbrauch /
usage



Verpackungseinheit /
packing unit

