

Meine Wolle

PRO LANA
MEINE WOLLE®



KID SETA
LUREX
ANLEITUNG

CAPE JACKET

Größe: S-M/ L-XL

Material: Kid Seta Lurex (66% Mohair, 28% Seide, 3% Polyester, Lauflänge 200m/25g) von PRO LANA.

Farbe Nr. 231: ca. **250 g** = ca. 2.000 LL für S-M, ca. **300 g** = ca. 2.400 LL für L-XL
Nadelstärke: Nr. 4,50 mm

Maschenprobe:

Muster A (Grundmuster):

18 Maschen = 10 cm breit

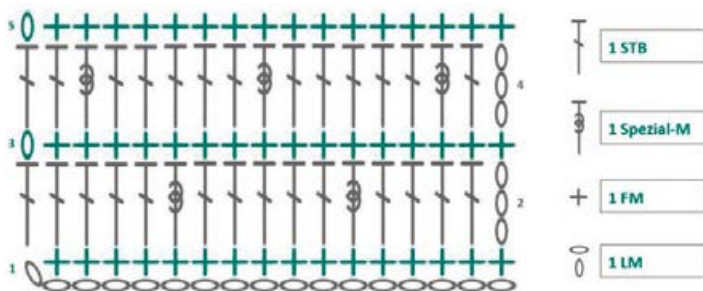
14 Reihen = 10 cm hoch

Muster A: Grundmuster | Reihe für Reihe (teilbar durch 6 + 5 M)

Die 1. - 5. Reihe wird 1 x gearbeitet, dann 2. - 5. Reihe stets wiederholen.

1. Reihe: 1 LM (als Ersatz für die Rand-M), [1 FM]
2. Reihe: 3 LM (als Ersatz für das Rand-STB), 4 STB, [1 Spezial-M, 5 STB]
3. Reihe: 1 LM (als Ersatz für die Rand-M), [1 FM]
4. Reihe: 3 LM (als Ersatz für das Rand-STB), 1 STB, [1 Spezial-M, 5 STB], 1 Spezial-M, 2 STB
5. Reihe: 1 LM (als Ersatz für die Rand-M), [1 FM]

Grundmuster | Auszug aus Häkelschrift Muster A

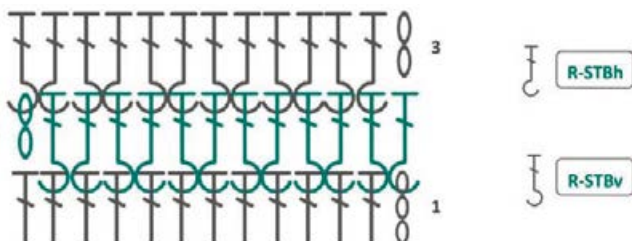


Muster B: Bündchenmuster in Reliefstäbchen (teilbar beliebig)

In REIHEN:

1. Reihe: 3 LM (als Ersatz für das 1. STB)
1 STB in jede M bis Reihenende
 2. Reihe: 2 LM (als Ersatz für das 1. STB),
[1 R-STBv um das nächste STB der Vorreihe,
- 1 R-STBh um das nächste STB der Vorreihe]
3. Reihe: wie 2. Reihe
- Die 1. - 3. Reihe wird 1 x gearbeitet, dann 2. - 3. Reihe stets wiederholen.

Bündchenmuster | Auszug aus Häkelschrift Muster B in Reihen



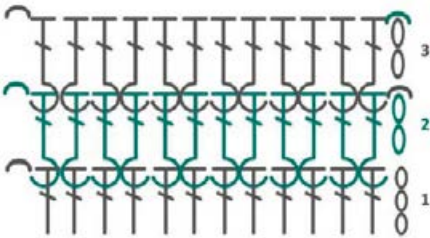
In RUNDEN:

- 1. Reihe:** 3 LM (als Ersatz für das 1. STB)
1 STB in jede M bis Rundenende, mit einer Kettmasche zur Runde schließen
- 2. Runde:** 2 LM (als Ersatz für das 1. STB),
[1 R-STBv um das nächste STB der Vorreihe,
1 R-STBh um das nächste STB der Vorreihe]
bis Rundenende, mit einer Kettmasche zur Runde schließen

3. Runde: wie 2. Runde

**Die 1. - 3. Runde wird 1 x gearbeitet, dann
2. Runde stets wiederholen.**

Bündchenmuster | Auszug aus Häkelschrift Muster B in Runden



Anleitung: Die Weste wird in 3 Teilen von oben nach unten gearbeitet.

Zuerst wird die Rückseite gehäkelt, dafür werden bereits so viele Maschen angeschlagen, sodass sowohl die Ärmel als auch der Rücken in einem gehäkelt werden.

Ebenso werden die beiden Vorderteile gearbeitet. Anschließend werden die Seiten mit den Ärmeln und die Schultern mit den Ärmeln geschlossen (siehe Schnitt – die rote Linie zeigt die Naht).

Zum Abschluss wird die Halsborte und der jeweilige Ärmelbund gearbeitet.

Rückenteil:

Anschlag: 221/239 LM → für die Größen S/M | L/XL mit Nadel Nr. 4,50 mm

Es wird sofort mit Muster A (Grundmuster) begonnen (wobei die 1. M in die 2. Anschlags-LM ab Nadel gehäkelt wird).

Zu Beginn werden die 1. - 5. Muster-A-Reihen 1/1 x gearbeitet.

Anschließend wird der Muster-A-Rapport (Reihen 2 - 5) insgesamt 7/9 x gehäkelt (= 33/41 Reihen).

Die Ärmel und der Hals sind nun fertig.

Ab jetzt werden die ersten 54/54 Maschen und die letzten 54/54 Maschen für die Ärmel ausgespart. Dafür wird neu angeschlagen (siehe auch Schnitt) und für den Rücken nur noch die mittleren 113/131 Maschen behäkelt.

Im Muster A bleibend, wird nun der Rapport (Reihen 2 - 5) insgesamt 15/15 x gearbeitet (= 60/60 Reihen).

(Oder gerne so viele Rapporte solange die Weste werden soll.)

Linkes Vorderteil:

Anschlag: 89/101 LM → für die Größen S/M | L/XL
Es wird sofort mit Muster A (Grundmuster) begonnen (wobei die 1. M in die 2. Anschlags-LM ab Nadel gehäkelt wird).

Zu Beginn werden die 1. - 5. Muster-A-Reihen 1/1 x gearbeitet.

Anschließend wird der Muster-A-Rapport (Reihen 2 - 5) insgesamt 7/9 x gehäkelt (= 33/41 Reihen).

Die Ärmel und der Hals sind nun fertig.

Ab jetzt werden die letzten 54/54 Maschen für den linken Ärmel ausgespart.

Dafür für den linken Vorderteil die verbleibenden

35/47 Maschen behäkeln.

Im Muster A bleibend, wird nun der Rapport (Reihen 2 - 5) insgesamt 15/15 x gearbeitet (= 60/60 Reihen).

(Oder gerne so viele Rapporte solange die Weste werden soll.)

Rechtes Vorderteil:

Anschlag: 89/101 LM → für die Größen S/M | L/XL
Es wird sofort mit Muster A (Grundmuster) begonnen (wobei die 1. M in die 2. Anschlags-LM ab Nadel gehäkelt wird).

Zu Beginn werden die 1. - 5. Muster-A-Reihen 1/1 x gearbeitet.

Anschließend wird der Muster-A-Rapport (Reihen 2 - 5) insgesamt 7/9 x gehäkelt (= 33/41 Reihen).

Die Ärmel und der Hals sind nun fertig.

Ab jetzt werden die ersten 54/54 Maschen für den rechten Ärmel ausgespart.

Dafür für den rechten Vorderteil die verbleibenden 35/47 Maschen behäkeln.

Im Muster A bleibend, wird nun der Rapport (Reihen 2 - 5) insgesamt 15/15 x gearbeitet (= 60/60 Reihen).

(Oder gerne so viele Rapporte solange die Weste werden soll.)

Ausarbeitung: Nun werden die Seiten, Ärmel (unten wie oben) und Schultern geschlossen (siehe Schnitt – die rote Linie zeigt die Naht).

Jetzt wird die Halsborte im Muster B in REIHEN gearbeitet. Dafür an der untersten linken Kante beginnen. Die Reihen erstrecken sich bis an die unterste rechte Kante. Nun werden 12 Reihen (= ca. 10 cm) gehäkelt.

Dann folgt noch der jeweilige Ärmelbund im Muster B in RUNDEN. Hierfür werden jeweils 12 Runden (= ca. 10 cm) für den Bund gehäkelt.

Abschließend sämtliche Fäden sauber vernähen.



Legende – Häkeln

LM = Luftmasche
 FM = feste Masche
 STB = Stäbchen

Spezial-M = Wickelmasche: 11 U um die Nadel legen, die Nadel einstechen, Faden holen und durch die Einstichstelle ziehen, Faden erneut holen und durch alle 13 Schlingen auf der Nadel ziehen.

R-STBv = Reliefstäbchen vorn: 1 U, die Nadel von vorn um den Hals des STB der Vorreihe einstechen, dann das STB wie gehabt beenden

R-STBh = Reliefstäbchen hinten: 1 U, die Nadel von hinten um den Hals des STB der Vorreihe einstechen, dann das STB wie gehabt beenden

M = Masche

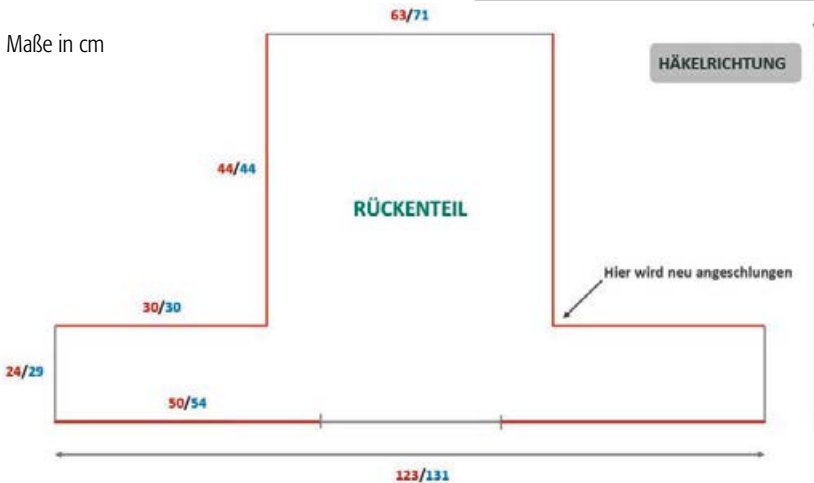
[...] = stete Wiederholung der in der Klammer befindlichen Maschen

Schnitt

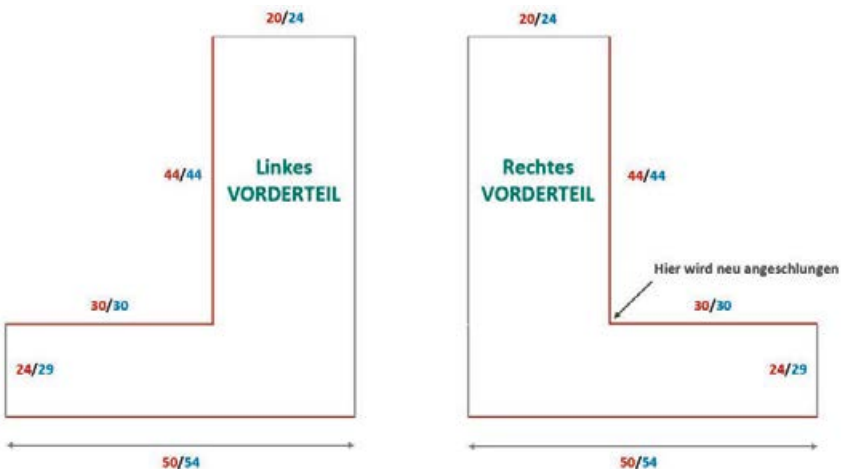
(Proportionen nicht maßstabgetreu)

Der Schnitt wird ohne Halsborte und Ärmelbund angezeigt.

Die roten Linien zeigen die jeweilige Naht. Für das Schließen der Nähte Arbeit auf links drehen und mit festen Maschen die jeweiligen Teile zusammenführen.




Schnitt ohne Halsborte und Ärmelbund



PRO LANA
MEINE WOLLE®

Meine Wolle



KID SETA LUREX

Mischung aus feinstem Super Kid Mohair und Seide mit Lurex

ART. NR. 27 8296

66% Mohair / mohair
28% Seide / silk
3% Polyester | 3% Polyamid
Laufänge 200m/25g
Nadelstärke 3,5 – 4,5



Farbe Nr. 201
weiß



Farbe Nr. 208
erde



Farbe Nr. 231
rot



Farbe Nr. 243
lavendel



Farbe Nr. 250
dunkelblau



Farbe Nr. 263
hellpetrol



Farbe Nr. 297
grau



Farbe Nr. 298
graphit



Pflege /
cleaning



Verbrauch /
usage



Verpackungs-
einheit /
packing unit

